

前払金保証実績からみた

滋賀県の公共工事動向

(令和5年2月)

 西日本建設業保証株式会社

お問い合わせ先：滋賀支店

TEL：(077) 522-7034

FAX：(077) 526-0146

E-mail：OFC.SHIGA@winco.co.jp

< 見方 ・ 使い方 >

●はじめに

この統計は、当社が公共工事の前払金の保証をしたものを集計した業務統計です。他の統計と比較しても速報性に優れているため、公共工事の発注動態をとらえる統計として各発注機関、報道機関等にご利用いただいています。また、建設業界の金融動向の一端をとらえたものとしても、各関係機関にご利用いただいています。

●公共工事の範囲

公共工事の前払金保証事業に関する法律第2条1項にいう公共工事

具体的には・

国、独立行政法人等、地方公共団体、その他の公共的団体の発注する土木建築に関する工事（土木建築に関する設計、調査及び機械類の製造を含む）又は測量をいいます。

また、国土交通大臣の指定する工事又は測量も公共工事に含まれます。

●ご利用にあたって

- ・ 請負契約締結日と保証契約締結日との間には、若干のタイムラグ（概ね半月以内）があります。
- ・ 債務負担行為等に基づく工事については、前払金に対応する当該年度の出来高予定額を計上しています。
- ・ 変更契約により請負金額に増（減）額があっても、前払金に影響がない場合は、増（減）額相当分は計上していません。
- ・ 「独立行政法人等」には独立行政法人のほか、各高速道路（株）、国立大学法人、特殊法人等が含まれます。

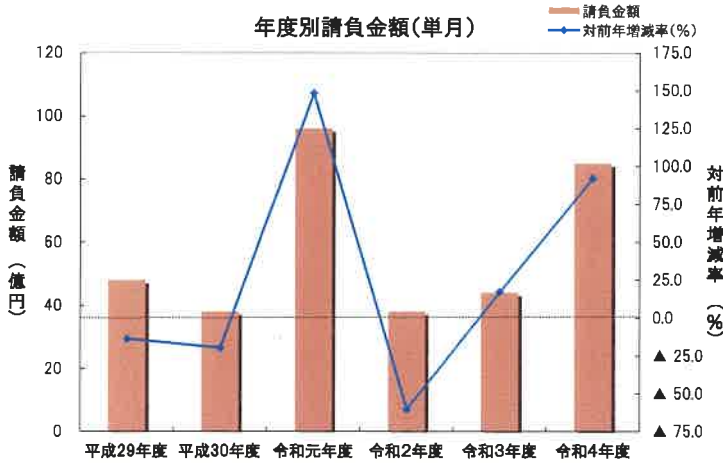
西日本建設業保証（株）HP
<https://www.wjcs.net/>

単月(令和5年2月の状況)

【請負金額 大幅増】

- 当月の公共工事動向を当社の保証取扱からみると、件数は113件で52.7%増となり、請負金額は85億円で92.3%増となった。
- 請負金額を発注者別にみると、県、その他の公共的団体で大幅減となったものの、国、市町村で大幅増となった。
- 請負金額を地区別にみると、湖西、湖東で大幅減となったものの、湖南、東近江、大津、甲賀で大幅増、湖北で増加となった。

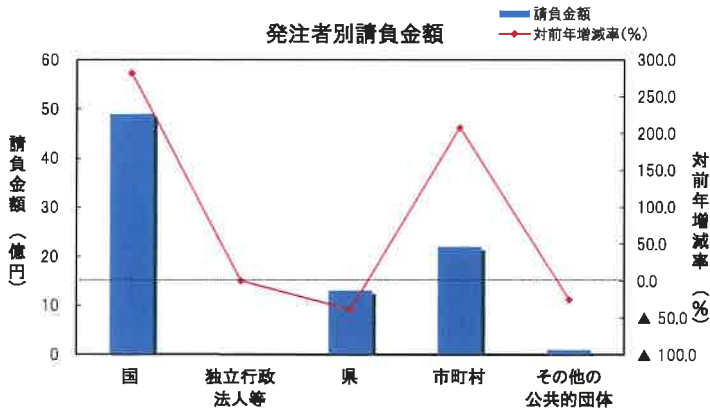
1. 全般の状況



(請負金額:単位 億円)

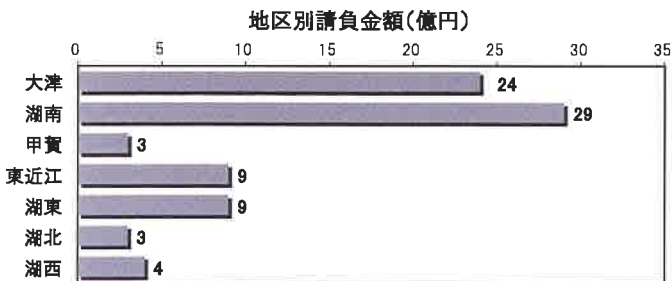
	件数	対前年増減率(%)	請負金額	対前年増減率(%)
平成29年度	120	▲ 7.0	48	▲ 13.9
平成30年度	94	▲ 21.7	38	▲ 19.8
令和元年度	93	▲ 1.1	96	148.2
令和2年度	73	▲ 21.5	38	▲ 60.4
令和3年度	74	1.4	44	17.1
令和4年度	113	52.7	85	92.3

2. 発注者別の状況



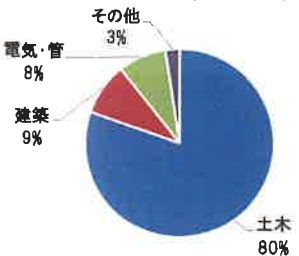
	件数	対前年増減率(%)	請負金額	対前年増減率(%)
国	11	83.3	49	282.0
独立行政法人等	0	—	0	—
県	38	46.2	13	▲ 39.5
市町村	61	52.5	22	208.0
その他の公共的団体	3	200.0	1	▲ 25.6

3. その他の状況

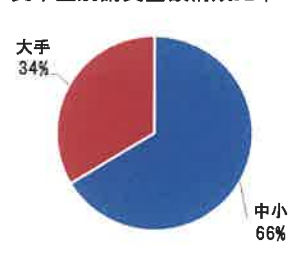


	件数	対前年増減率(%)	請負金額	対前年増減率(%)
大津	27	▲ 6.9	24	133.0
湖南	22	144.4	29	702.6
甲賀	9	50.0	3	129.6
東近江	16	300.0	9	265.7
湖東	20	66.7	9	▲ 30.6
湖北	11	37.5	3	4.2
湖西	8	33.3	4	▲ 44.8

工種別請負金額構成比率



資本金別請負金額構成比率



	件数	対前年増減率(%)	請負金額	対前年増減率(%)
土木	70	16.7	68	80.9
建築	13	550.0	7	722.2
電気・管	16	128.6	6	38.8
その他	14	180.0	2	295.5

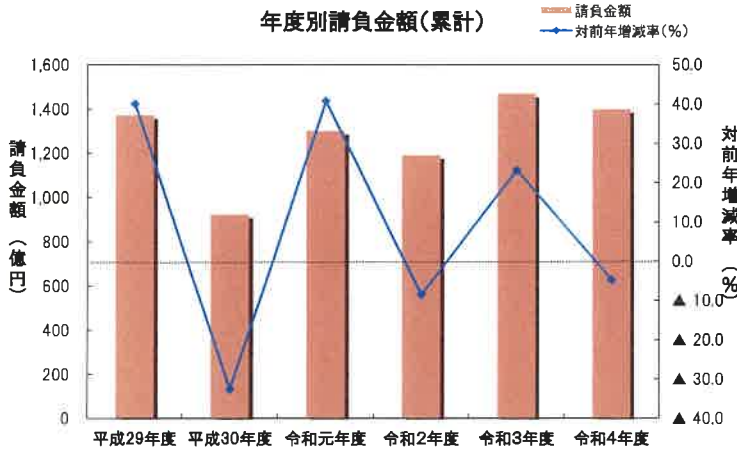
	件数	対前年増減率(%)	請負金額	対前年増減率(%)
中小	106	51.4	56	93.0
大手	10	100.0	28	91.0

累計(令和4年4月～令和5年2月までの状況)

【請負金額 減少】

- 今年度の公共工事動向を当社の保証取扱からみると、件数は1,944件で2.0%減となり、請負金額は1,398億円で4.7%減となった。
- 請負金額を発注者別にみると、国、独立行政法人等で増加、市町村で微増となったものの、その他の公共的団体で大幅減、県で2桁減となった。
- 請負金額を地区別にみると、甲賀で大幅増、湖北で2桁増、湖南で増加となったものの、湖西で大幅減、湖東、東近江、大津で2桁減となった。

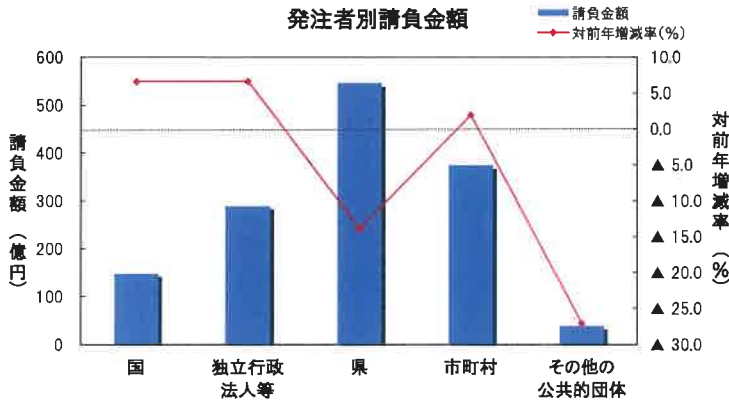
1. 全般の状況



(請負金額:単位 億円)

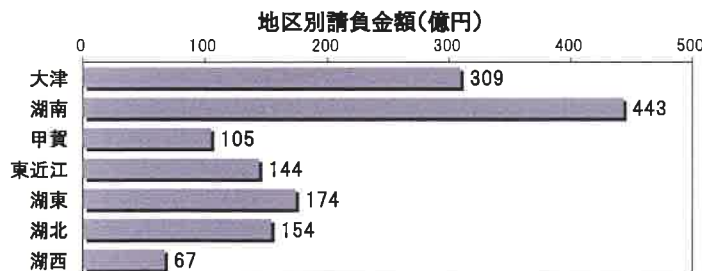
	件数	対前年増減率 (%)	請負金額	対前年増減率 (%)
平成29年度	2,002	▲ 6.1	1,371	40.0
平成30年度	1,996	▲ 0.3	923	▲ 32.6
令和元年度	1,896	▲ 5.0	1,300	40.7
令和2年度	1,840	▲ 3.0	1,191	▲ 8.4
令和3年度	1,983	7.8	1,468	23.2
令和4年度	1,944	▲ 2.0	1,398	▲ 4.7

2. 発注者別の状況



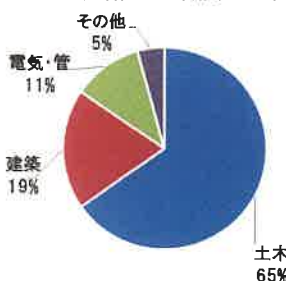
	件数	対前年増減率 (%)	請負金額	対前年増減率 (%)
国	88	▲ 10.2	148	6.6
独立行政法人等	64	▲ 1.5	289	6.6
県	903	▲ 6.9	546	▲ 13.9
市町村	837	4.0	375	1.9
その他の公共的団体	52	15.6	39	▲ 27.1

3. その他の状況

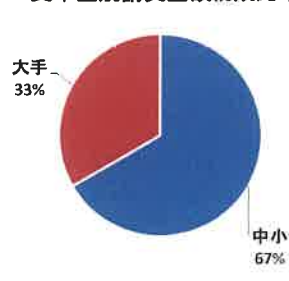


地区別	件数	対前年増減率 (%)	請負金額	対前年増減率 (%)
大津	356	▲ 3.0	309	▲ 11.7
湖南	422	4.7	443	3.7
甲賀	186	▲ 4.6	105	27.7
東近江	311	▲ 9.1	144	▲ 17.0
湖東	231	▲ 0.9	174	▲ 17.3
湖北	286	2.5	154	14.4
湖西	152	▲ 7.3	67	▲ 23.0

工種別請負金額構成比率



資本金別請負金額構成比率



工種別	件数	対前年増減率 (%)	請負金額	対前年増減率 (%)
土木	1,265	▲ 0.5	911	▲ 3.9
建築	211	5.0	269	▲ 21.1
電気・管	242	▲ 4.3	156	16.4
その他	226	▲ 12.4	60	41.1

資本金別	件数	対前年増減率 (%)	請負金額	対前年増減率 (%)
中小	1,825	▲ 2.9	931	▲ 10.0
大手	152	7.0	467	7.9

大型工事明細一覧

(請負金額 対象額： 300 百万円以上)
令和 5 年 2 月分
(百万円)

発注者名	工事名称	請負総額	対象額	着工日 完成日	工事場所
近畿地整	湖西道路京ヶ山改良工事		556	5. 2. 1 6. 2. 29	滋賀県 大津市
近畿地整	湖西道路天神川橋上部工事		591	5. 1. 18 6. 2. 29	滋賀県 大津市
近畿地整	小松拡幅北小松高架橋 (P12-P16) PC上部工事		441	5. 2. 21 6. 2. 15	滋賀県 大津市
近畿地整	野洲栗東バイパス手原高架橋下部他工事	975	833	5. 1. 31 6. 7. 31	滋賀県 栗東市
近畿地整	野洲栗東バイパス七間場高架橋P32橋脚他工事	1,567	1,250	5. 1. 24 6. 6. 30	滋賀県 野洲市
近畿農政	湖東平野農業水利事業水管理施設製作据付建設工事	1,307	385	2. 10. 8 5. 3. 31	滋賀県 東近江市
守山市	汚染土砂および廃棄物混じり土砂除去工事		446	5. 3. 6 5. 11. 30	滋賀県 守山市

発注者別前払金保証実績表

令和 5年 2月分

滋賀

(件, 百万円, %)

発注者	当 月			前年対比(当月)			累 計			前年対比(累計)		
	件 数	請負額	保証額	件 数	請負額	保証額	件 数	請負額	保証額	件 数	請負額	保証額
近畿地方整備局	9	4,415	1,458	180.0	435.0	466.2	62	12,519	5,012	110.7	115.6	98.3
近畿農政局	2	496	174	200.0	183.1	290.2	20	2,064	875	69.0	91.4	107.7
近畿・中国森林管理局	0	0	0	-	-	-	3	132	52	60.0	99.6	104.1
近畿中部防衛局	0	0	0	-	-	-	2	102	40	66.7	17.5	23.1
警察庁	0	0	0	-	-	-	1	1	0	33.3	5.3	5.7
国 計	11	4,911	1,632	183.3	382.0	437.9	88	14,820	5,981	89.8	106.6	96.3
独) 都市再生機構西日	0	0	0	-	-	-	1	69	27	100.0	182.9	182.9
独) 水資源機構	0	0	0	-	-	-	14	757	293	87.5	122.9	140.6
西日本高速道路関西	0	0	0	-	-	-	26	15,134	5,522	144.4	80.0	79.7
中日本高速道路	0	0	0	-	-	-	6	4,485	1,773	120.0	161.8	160.8
日本中央競馬会	0	0	0	-	-	-	4	6,785	2,665	133.3	276.1	271.2
国立大学法人	0	0	0	-	-	-	13	1,709	683	61.9	75.6	75.6
独立行政法人等 計	0	0	0	-	-	-	64	28,943	10,966	98.5	106.6	107.7
土木交通部	27	1,010	467	142.1	50.3	55.3	664	39,287	15,941	89.1	80.5	80.9
土木交通部 計	27	1,010	467	142.1	50.3	55.3	664	39,287	15,941	89.1	80.5	80.9
農政水産部	1	19	46	20.0	17.1	106.8	73	4,655	1,884	114.1	115.2	119.2
農政水産部 計	1	19	46	20.0	17.1	106.8	73	4,655	1,884	114.1	115.2	119.2
琵琶湖環境部	2	48	23	<	<	208.2	48	2,200	948	75.0	86.1	86.7
琵琶湖環境部 計	2	48	23	<	<	208.2	48	2,200	948	75.0	86.1	86.7
企業庁	1	41	17	<	<	<	35	5,239	2,501	152.2	111.8	133.8
警察本部	4	34	13	200.0	147.7	148.8	43	646	273	153.6	99.0	100.0
教育委員会	0	0	5	-	-	87.8	28	1,618	737	84.8	85.9	86.6
滋賀県その他	3	148	66	<	<	<	12	1,011	411	92.3	113.1	109.8
その他の部局 計	8	223	103	400.0	752.9	489.7	118	8,516	3,923	121.6	104.9	116.5
都道府県 計	38	1,302	642	146.2	60.5	69.6	903	54,659	22,698	93.1	86.1	88.2
大津市	15	213	98	68.2	41.6	42.4	171	4,867	2,103	106.9	99.9	96.2
大津地区 計	15	213	98	68.2	41.6	42.4	171	4,867	2,103	106.9	99.9	96.2

(件, 百万円, %)

発注者	当 月			前年対比(当月)			累 計			前年対比(累計)		
	件 数	請負額	保証額	件 数	請負額	保証額	件 数	請負額	保証額	件 数	請負額	保証額
草津市	2	39	21	200.0	46.9	66.0	82	3,166	1,310	107.9	24.8	33.9
守山市	4	487	204	200.0	<	697.2	48	7,183	2,943	72.7	293.3	293.3
栗東市	3	71	40	300.0	<	<	46	2,242	907	135.3	200.0	125.6
野洲市	3	15	6	<	<	<	33	1,907	762	150.0	131.7	108.1
湖南地区 計	12	613	273	300.0	639.6	421.7	209	14,498	5,924	105.6	81.4	94.1
湖南市	2	22	41	<	<	<	23	866	373	85.2	85.1	85.2
甲賀市	4	274	109	400.0	<	<	53	2,376	960	93.0	130.3	124.6
甲賀地区 計	6	297	151	600.0	<	<	76	3,243	1,334	90.5	114.1	110.3
近江八幡市	2	19	7	<	-	140.9	32	1,472	606	123.1	103.1	99.1
東近江市	3	23	9	100.0	168.9	169.5	62	1,750	704	80.5	84.4	84.6
日野町	3	81	43	-	-	-	22	642	275	137.5	144.8	134.6
竜王町	0	0	0	-	-	-	19	519	235	111.8	139.5	136.6
東近江地区 計	8	123	60	400.0	-	208.0	135	4,384	1,821	99.3	101.5	100.0
彦根市	14	583	233	233.3	646.4	654.8	74	2,873	1,146	113.8	123.1	123.1
豊郷町	0	0	0	-	-	-	6	361	143	200.0	<	<
甲良町	0	0	0	-	-	-	2	37	4	200.0	268.5	87.5
多賀町	1	3	1	<	<	<	10	978	390	111.1	<	<
愛荘町	0	0	0	-	-	-	9	1,272	499	64.3	126.4	124.2
湖東地区 計	15	587	234	166.7	506.5	511.6	101	5,523	2,185	109.8	159.6	158.2
長浜市	2	100	40	<	<	<	61	1,755	745	113.0	131.1	108.7
米原市	0	0	0	-	-	-	28	1,002	423	90.3	110.5	116.8
湖北地区 計	2	100	40	<	<	<	89	2,758	1,168	104.7	122.8	111.5
高島市	3	271	118	150.0	416.6	350.3	56	2,224	931	112.0	176.5	178.1
湖西地区 計	3	271	118	150.0	416.6	350.3	56	2,224	931	112.0	176.5	178.1
市町村 計	61	2,207	976	152.5	308.0	239.7	837	37,500	15,469	104.0	101.9	107.0
公立大学法人	0	0	0	-	-	-	2	248	74	50.0	39.3	39.3
補助法人その他	0	0	0	-	-	-	2	34	13	100.0	65.4	65.2
日本下水道事業団	2	104	31	200.0	50.4	37.8	5	746	287	166.7	37.0	39.1
地方道路公社	0	0	184	-	-	<	7	1,382	736	100.0	102.9	122.0
その他の地方公社	0	0	0	-	-	-	2	59	21	<	<	<

