

前払金保証実績からみた

滋賀県の公共工事動向

(令和5年8月)

 西日本建設業保証株式会社

お問い合わせ先：滋賀支店

TEL：(077) 522-7034

FAX：(077) 526-0146

E-mail：OFC.SHIGA@wincs.co.jp

< 見方・使い方 >

●はじめに

この統計は、当社が公共工事の前払金の保証をしたものを集計した業務統計です。他の統計と比較しても速報性に優れているため、公共工事の発注動態をとらえる統計として各発注機関、報道機関等にご利用いただいています。また、建設業界の金融動向の一端をとらえたものとしても、各関係機関にご利用いただいています。

●公共工事の範囲

公共工事の前払金保証事業に関する法律第2条1項にいう公共工事

具体的には・

国、独立行政法人等、地方公共団体、その他の公共的団体の発注する土木建築に関する工事（土木建築に関する設計、調査及び機械類の製造を含む）又は測量をいいます。

また、国土交通大臣の指定する工事又は測量も公共工事に含まれます。

●ご利用にあたって

- ・ 請負契約締結日と保証契約締結日との間には、若干のタイムラグ（概ね半月以内）があります。
- ・ 債務負担行為等に基づく工事については、前払金に対応する当該年度の出来高予定額を計上しています。
- ・ 変更契約により請負金額に増（減）額があっても、前払金に影響がない場合は、増（減）額相当分は計上していません。
- ・ 「独立行政法人等」には独立行政法人のほか、各高速道路（株）、国立大学法人、特殊法人等が含まれます。

西日本建設業保証（株）HP

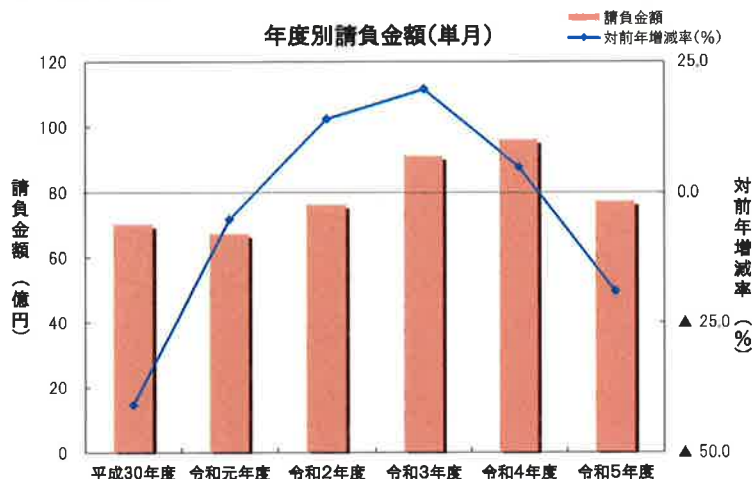
<https://www.wjcs.net/>

単月(令和5年8月の状況)

【請負金額 2桁減】

- 当月の公共工事動向を当社の保証取扱からみると、件数は168件で8.2%減となり、請負金額は77億円で19.0%減となった。
- 請負金額を発注者別にみると、独立行政法人等で増加となったものの、その他の公共的団体、国で大幅減、市町村で2桁減、県で減少となった。
- 請負金額を地区別にみると、湖西、湖南で大幅増となったものの、大津、湖北、湖東、甲賀で大幅減、東近江で2桁減となった。

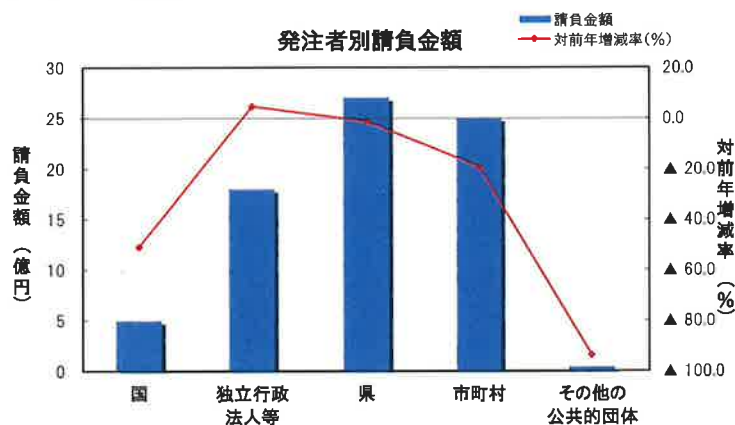
1. 全般の状況



(請負金額:単位 億円)


	件数	対前年増減率(%)	請負金額	対前年増減率(%)
平成30年度	200	12.4	70	▲ 40.8
令和元年度	144	▲ 28.0	67	▲ 5.2
令和2年度	148	2.8	76	▲ 14.0
令和3年度	173	16.9	91	▲ 19.7
令和4年度	183	5.8	96	▲ 4.8
令和5年度	168	▲ 8.2	77	▲ 19.0

2. 発注者別の状況

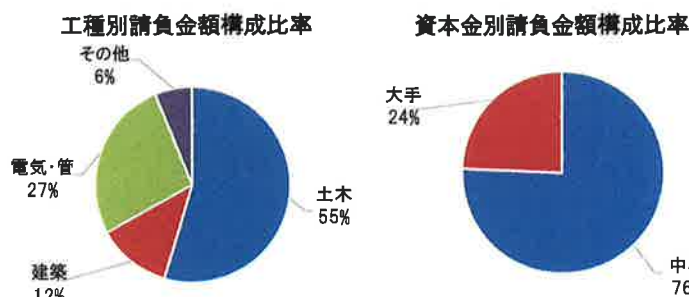


	件数	対前年増減率(%)	請負金額	対前年増減率(%)
国	8	▲ 27.3	5	▲ 50.9
独立行政法人等	5	▲ 44.4	18	▲ 4.5
県	70	▲ 4.1	27	▲ 1.4
市町村	82	▲ 3.5	25	▲ 19.4
その他の公共的団体	3	▲ 40.0	0.4	▲ 93.6

3. その他の状況



地区別	件数	対前年増減率(%)	請負金額	対前年増減率(%)
大津	25	▲ 37.5	8	▲ 66.5
湖南	43	2.4	35	▲ 23.2
甲賀	17	0.0	5	▲ 24.2
東近江	27	▲ 15.6	9	▲ 11.4
湖東	15	▲ 11.8	5	▲ 32.2
湖北	26	30.0	7	▲ 34.9
湖西	15	0.0	5	60.1



工種別	件数	対前年増減率(%)	請負金額	対前年増減率(%)
土木	97	▲ 18.5	42	▲ 37.7
建築	22	22.2	9	▲ 26.1
電気・管	22	22.2	20	102.2
その他	27	▲ 3.6	4	8.1

資本金別	件数	対前年増減率(%)	請負金額	対前年増減率(%)
中小	159	▲ 5.9	58	▲ 23.1
大手	11	▲ 31.2	18	▲ 2.8

累計(令和5年4月～令和5年8月までの状況)

【請負金額 増加】

- 今年度の公共工事動向を当社の保証取扱からみると、件数は922件で3.6%減となり、請負金額は969億円で7.7%増となった。
- 請負金額を発注者別にみると、県、国で大幅減、市町村で2桁減となったものの、独立行政法人等、その他の公共的団体で大幅増となった。
- 請負金額を地区別にみると、湖東、湖南で大幅減、湖北で2桁減、湖西で減少となったものの、大津、甲賀で大幅増、東近江で増加となった。

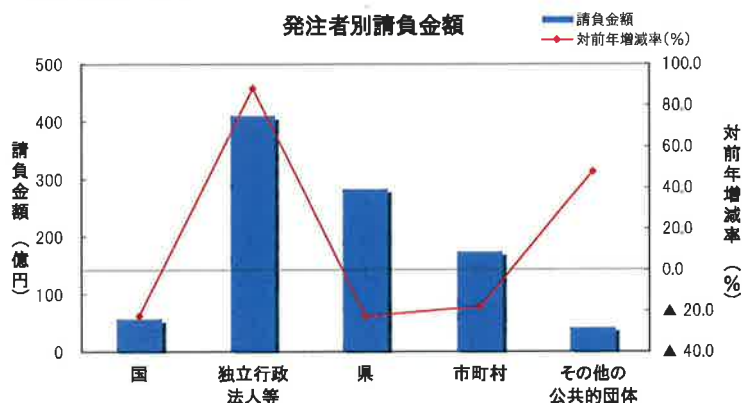
1. 全般の状況



(請負金額:単位 億円)

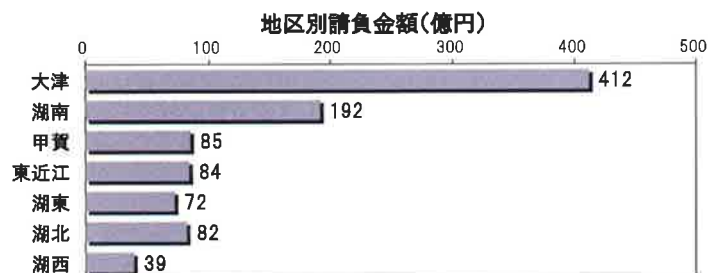
	件数	対前年増減率(%)	請負金額	対前年増減率(%)
平成30年度	891	12.6	551	▲44.3
令和元年度	851	▲4.5	636	15.4
令和2年度	809	▲4.9	735	15.5
令和3年度	978	20.9	908	23.5
令和4年度	956	▲2.2	900	▲0.9
令和5年度	922	▲3.6	969	7.7

2. 発注者別の状況



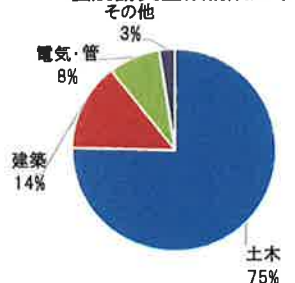
	件数	対前年増減率(%)	請負金額	対前年増減率(%)
国	59	3.5	57	▲22.4
独立行政法人等	27	▲37.2	410	88.4
県	441	▲9.6	283	▲22.6
市町村	368	6.4	174	▲17.9
その他の公共的団体	27	22.7	42	47.7

3. その他の状況

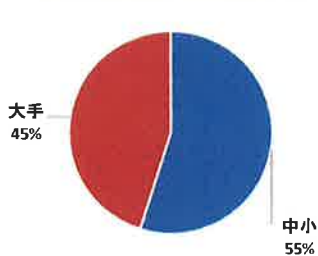


地区別	件数	対前年増減率(%)	請負金額	対前年増減率(%)
大津	151	▲9.0	412	93.6
湖南	203	▲2.4	192	▲31.6
甲賀	93	12.0	85	30.4
東近江	149	▲4.5	84	4.0
湖東	118	▲1.7	72	▲37.1
湖北	146	▲0.7	82	▲19.2
湖西	62	▲18.4	39	▲6.3

工種別請負金額構成比率



資本金別請負金額構成比率



工種別	件数	対前年増減率(%)	請負金額	対前年増減率(%)
土木	558	▲3.8	729	29.6
建築	121	1.7	135	▲24.8
電気・管	127	1.6	79	▲31.6
その他	116	▲12.1	24	▲39.9

資本金別	件数	対前年増減率(%)	請負金額	対前年増減率(%)
中小	863	▲1.9	533	▲1.2
大手	76	▲26.2	436	21.0

大型工事明細一覧

(請負金額 対象額： 300 百万円以上)
令和 5 年 8 月分
(百万円)

発注者名	工事名称	請負総額	対象額	着工日 完成日	工事場所
西日本高速道路(株) 関西支社	関西支社管内ETC設備改造工事	4,987	1,571	5. 6. 7 8. 6. 20	滋賀県 栗東市
滋賀県	令和4年度第S201-11号大津能登川長浜線補助道 路整備工事	419	370	5. 4. 25 6. 7. 8	滋賀県 栗東市

発注者別前払金保証実績表

令和 5年 8月分

滋賀

(件、百万円、%)

発注者	当 月			前年対比(当月)			累 計			前年対比(累計)		
	件 数	請負額	保証額	件 数	請負額	保証額	件 数	請負額	保証額	件 数	請負額	保証額
近畿地方整備局	4	374	149	66.7	46.6	47.5	38	4,888	2,147	95.0	77.8	75.9
近畿農政局	3	180	69	150.0	71.5	69.5	14	745	282	127.3	79.9	79.4
近畿・中国森林管理局	0	0	0	-	-	-	5	117	43	125.0	85.1	78.5
近畿中部防衛局	0	0	0	-	-	-	1	23	7	100.0	24.8	18.4
陸上自衛隊	1	9	3	<	<	<	1	9	3	<	<	<
国 計	8	564	222	72.7	49.1	49.3	59	5,785	2,484	103.5	77.6	75.8
独) 水資源機構	1	23	7	100.0	89.7	89.8	11	587	210	122.2	105.4	96.4
西日本高速道路関西	2	1,594	635	66.7	203.0	203.4	11	37,425	14,860	64.7	281.5	308.6
日本中央競馬会	0	0	0	-	-	-	2	2,726	1,090	66.7	140.9	140.9
国立大学法人	2	272	109	50.0	30.1	30.1	3	283	113	33.3	18.3	18.3
独立行政法人等 計	5	1,891	751	55.6	104.5	107.3	27	41,023	16,274	62.8	188.4	198.9
土木交通部	56	2,173	838	119.1	111.4	109.7	352	22,824	9,084	95.1	86.9	87.4
土木交通部 計	56	2,173	838	119.1	111.4	109.7	352	22,824	9,084	95.1	86.9	87.4
農政水産部	5	162	63	83.3	62.2	62.3	21	918	360	60.0	40.4	40.1
農政水産部 計	5	162	63	83.3	62.2	62.3	21	918	360	60.0	40.4	40.1
琵琶湖環境部	5	370	147	62.5	138.8	140.3	25	1,013	400	89.3	67.9	64.7
琵琶湖環境部 計	5	370	147	62.5	138.8	140.3	25	1,013	400	89.3	67.9	64.7
企業庁	0	0	0	-	-	-	10	1,117	461	52.6	24.5	25.4
警察本部	4	43	17	57.1	41.2	46.0	11	302	136	100.0	149.7	178.6
教育委員会	0	0	0	-	-	-	18	1,166	466	81.8	79.6	79.6
滋賀県その他	0	0	0	-	-	-	4	1,007	402	133.3	291.4	291.1
その他の部局 計	4	43	17	33.3	13.9	14.6	43	3,593	1,466	78.2	54.7	56.0
都道府県 計	70	2,749	1,066	95.9	98.6	97.9	441	28,349	11,312	90.4	77.4	77.8
大津市	11	154	61	61.1	45.7	45.7	61	1,973	844	101.7	119.1	124.2
大津地区 計	11	154	61	61.1	45.7	45.7	61	1,973	844	101.7	119.1	124.2
草津市	8	259	103	114.3	107.9	102.2	21	1,148	463	63.6	67.2	67.4
守山市	13	560	224	144.4	72.0	72.0	34	1,901	760	170.0	32.7	32.4

(件, 百万円, %)

発注者	当 月			前年対比(当月)			累 計			前年対比(累計)		
	件 数	請負額	保証額	件 数	請負額	保証額	件 数	請負額	保証額	件 数	請負額	保証額
栗東市	8	384	153	88.9	92.9	92.9	18	821	327	78.3	88.7	88.6
野洲市	2	22	8	50.0	9.0	9.0	23	992	558	143.8	61.0	85.8
湖南地区 計	31	1,226	490	106.9	73.0	72.4	96	4,864	2,108	104.3	48.3	52.0
湖南市	2	85	34	66.7	50.6	50.6	9	447	179	112.5	121.2	124.3
甲賀市	6	238	95	600.0	903.7	903.4	32	1,988	808	213.3	346.7	353.0
甲賀地区 計	8	323	129	200.0	166.6	166.5	41	2,436	987	178.3	258.3	264.7
近江八幡市	3	26	19	150.0	34.0	62.6	20	862	350	125.0	140.8	143.2
東近江市	7	210	83	100.0	118.6	119.4	29	1,541	612	87.9	130.5	128.9
日野町	1	13	13	20.0	21.9	56.9	6	238	102	66.7	66.7	71.4
竜王町	3	183	73	300.0	585.0	586.5	7	435	174	100.0	149.1	149.4
東近江地区 計	14	433	190	93.3	124.7	137.9	62	3,078	1,240	95.4	126.0	126.5
彦根市	2	47	30	50.0	45.4	72.8	20	747	351	71.4	59.3	70.0
豊郷町	1	11	4	100.0	5.9	6.0	3	308	123	100.0	91.4	91.8
甲良町	0	0	0	-	-	-	2	6	2	200.0	20.4	124.3
多賀町	0	0	0	-	-	-	8	238	95	200.0	29.3	29.2
愛荘町	2	71	28	<	<	<	9	645	246	150.0	58.2	56.2
湖東地区 計	5	130	63	83.3	38.6	47.2	42	1,945	819	100.0	54.8	58.4
長浜市	6	63	24	120.0	64.0	61.5	26	1,262	542	118.2	235.5	244.9
米原市	3	113	51	150.0	325.9	371.6	17	517	213	94.4	71.9	74.1
湖北地区 計	9	176	75	128.6	132.2	142.1	43	1,779	756	107.5	141.8	148.4
高島市	4	93	37	66.7	80.5	80.0	23	1,395	556	95.8	103.1	101.4
湖西地区 計	4	93	37	66.7	80.5	80.0	23	1,395	556	95.8	103.1	101.4
市町村 計	82	2,537	1,048	96.5	80.6	83.0	368	17,475	7,312	106.4	82.1	85.5
日本郵便(株)	1	5	2	<	<	<	3	31	12	<	<	<
公立大学法人	0	0	0	-	-	-	3	331	99	150.0	133.3	133.3
日本下水道事業団	0	0	0	-	-	-	5	1,366	445	500.0	351.0	286.2
地方道路公社	0	0	0	-	-	-	5	1,417	566	83.3	104.4	104.4
その他の地方公社	0	0	0	-	-	-	2	99	34	<	<	<
その他の出資法人	0	0	0	-	-	-	1	30	9	33.3	33.0	33.0
土地改良区	0	0	0	-	-	-	2	66	19	66.7	208.6	161.8

