

前払金保証実績からみた

滋賀県の公共工事動向

(令和5年9月)

 西日本建設業保証株式会社

お問い合わせ先：滋賀支店

TEL：(077) 522-7034

FAX：(077) 526-0146

E-mail：OFC.SHIGA@wincs.co.jp

< 見方・使い方 >

●はじめに

この統計は、当社が公共工事の前払金の保証をしたものを集計した業務統計です。他の統計と比較しても速報性に優れているため、公共工事の発注動態をとらえる統計として各発注機関、報道機関等にご利用いただいています。

また、建設業界の金融動向の一端をとらえたものとしても、各関係機関にご利用いただいています。

●公共工事の範囲

公共工事の前払金保証事業に関する法律第2条1項にいう公共工事

具体的には・

国、独立行政法人等、地方公共団体、その他の公共的団体の発注する土木建築に関する工事（土木建築に関する設計、調査及び機械類の製造を含む）又は測量をいいます。

また、国土交通大臣の指定する工事又は測量も公共工事に含まれます。

●ご利用にあたって

- ・ 請負契約締結日と保証契約締結日との間には、若干のタイムラグ（概ね半月以内）があります。
- ・ 債務負担行為等に基づく工事については、前払金に対応する当該年度の出来高予定額を計上しています。
- ・ 変更契約により請負金額に増（減）額があっても、前払金に影響がない場合は、増（減）額相当分は計上していません。
- ・ 「独立行政法人等」には独立行政法人のほか、各高速道路（株）、国立大学法人、特殊法人等が含まれます。

西日本建設業保証（株）HP

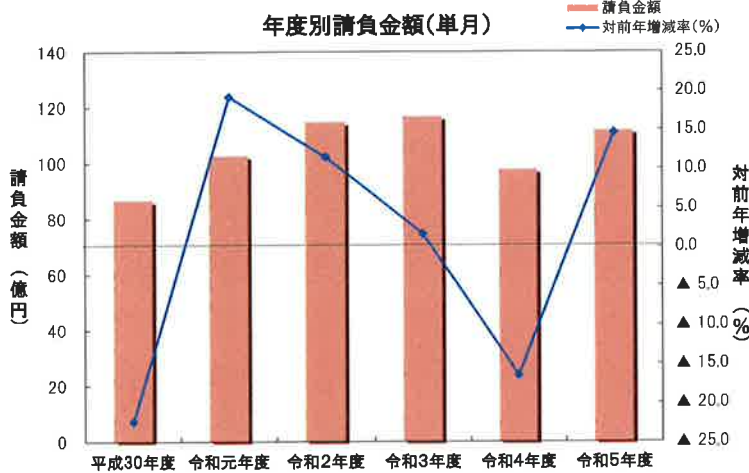
<https://www.wjcs.net/>

単月(令和5年9月の状況)

【請負金額 2桁増】

- 当月の公共工事動向を当社の保証取扱からみると、件数は 221件で 10.2%減となり、請負金額は112億円で 14.7%増となった。
- 請負金額を発注者別にみると、独立行政法人等で大幅増、市町村、国で増加となったものの、その他の公共的団体で大幅減、県で前年並となった。
- 請負金額を地区別にみると、湖北、湖西、湖東で大幅減となったものの、甲賀、東近江、湖南、大津で大幅増となった。

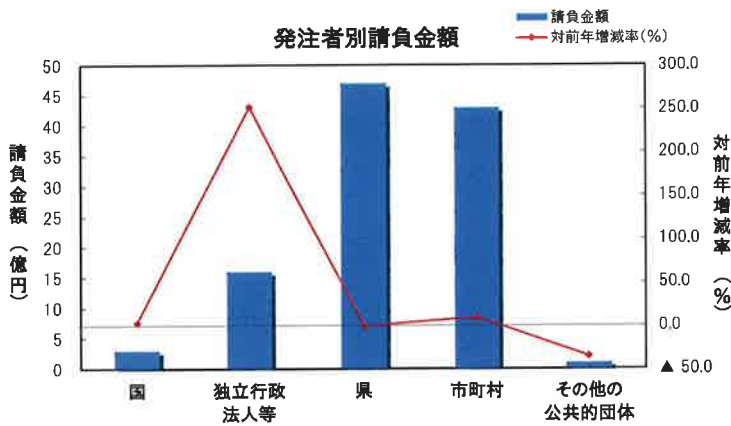
1. 全般の状況



(請負金額:単位 億円)

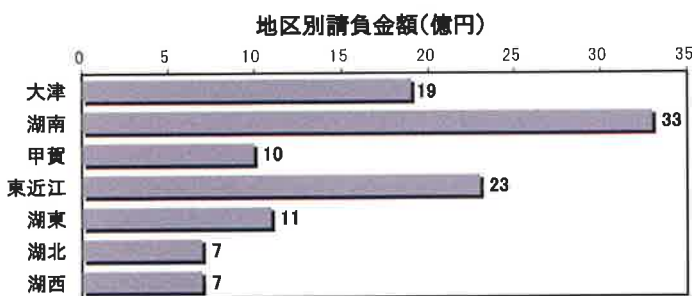
	件数	対前年増減率(%)	請負金額	対前年増減率(%)
平成30年度	206	▲ 32.0	87	▲ 22.4
令和元年度	191	▲ 7.3	103	19.3
令和2年度	225	17.8	115	11.6
令和3年度	205	▲ 8.9	117	1.7
令和4年度	246	20.0	98	▲ 16.5
令和5年度	221	▲ 10.2	112	14.7

2. 発注者別の状況



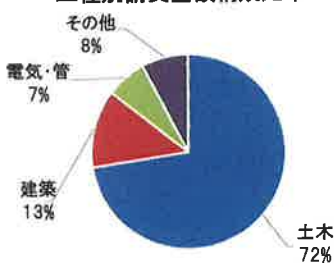
	件数	対前年増減率(%)	請負金額	対前年増減率(%)
国	5	0.0	3	3.3
独立行政法人等	5	▲ 28.6	16	252.9
県	108	▲ 0.9	47	▲ 0.3
市町村	95	▲ 20.8	43	9.6
その他の公共的団体	8	60.0	1	▲ 35.3

3. その他の状況

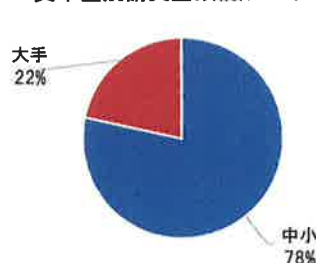


地区別	件数	対前年増減率(%)	請負金額	対前年増減率(%)
大津	39	5.4	19	20.2
湖南	48	▲ 9.4	33	43.1
甲賀	15	▲ 21.1	10	97.3
東近江	43	10.3	23	79.0
湖東	29	3.6	11	▲ 20.3
湖北	31	▲ 26.2	7	▲ 52.8
湖西	16	▲ 42.9	7	▲ 28.3

工種別請負金額構成比率



資本金別請負金額構成比率



工種別	件数	対前年増減率(%)	請負金額	対前年増減率(%)
土木	151	▲ 12.7	81	7.9
建築	19	▲ 17.4	14	46.4
電気・管	22	4.8	7	▲ 3.9
その他	29	0.0	8	88.5

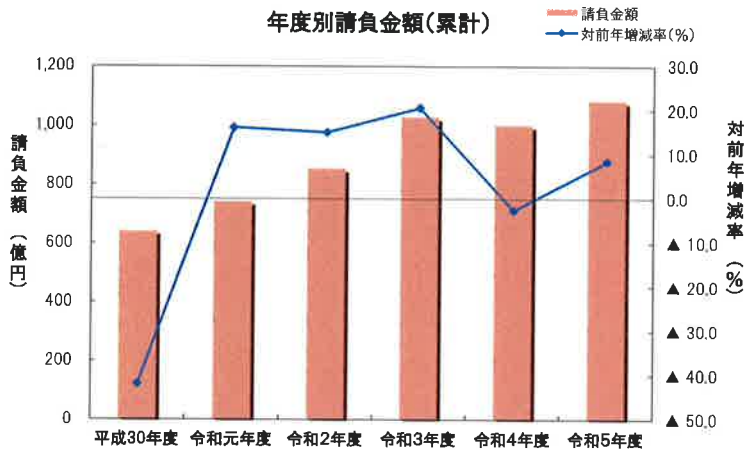
資本金別	件数	対前年増減率(%)	請負金額	対前年増減率(%)
中小	210	▲ 10.6	88	▲ 3.9
大手	13	8.3	24	287.6

累計(令和5年4月～令和5年9月までの状況)

【請負金額 増加】

- 今年度の公共工事動向を当社の保証取扱からみると、件数は1,143件で4.9%減となり、請負金額は1,082億円で8.4%増となった。
- 請負金額を発注者別にみると、国、県で大幅減、市町村で2桁減となったものの、独立行政法人等、その他の公共的団体で大幅増となった。
- 請負金額を地区別にみると、湖東、湖南、湖北で大幅減、湖西で2桁減となったものの、大津、甲賀で大幅増、東近江で2桁増となった。

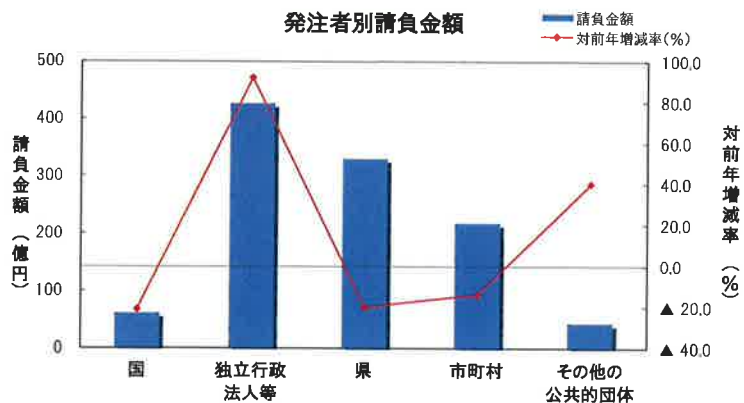
1. 全般の状況



(請負金額:単位 億円)

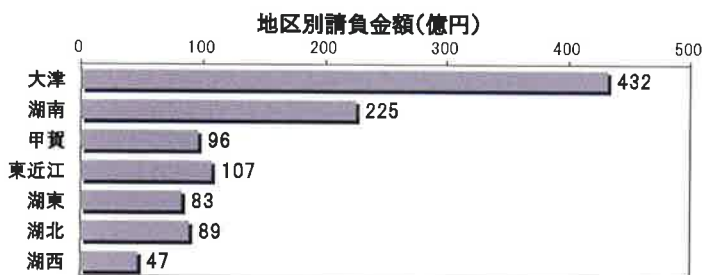
	件数	対前年増減率 (%)	請負金額	対前年増減率 (%)
平成30年度	1,097	0.3	638	▲ 42.0
令和元年度	1,042	▲ 5.0	740	16.0
令和2年度	1,034	▲ 0.8	851	15.0
令和3年度	1,183	14.4	1,026	20.5
令和4年度	1,202	1.6	998	▲ 2.7
令和5年度	1,143	▲ 4.9	1,082	8.4

2. 発注者別の状況

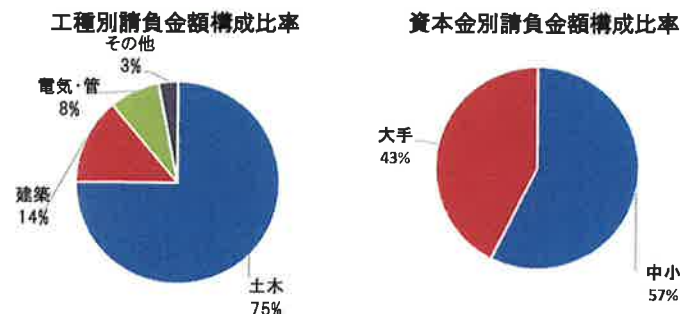


	件数	対前年増減率 (%)	請負金額	対前年増減率 (%)
国	64	3.2	61	▲ 21.1
独立行政法人等	32	▲ 36.0	426	91.8
県	549	▲ 8.0	330	▲ 20.0
市町村	463	▲ 0.6	218	▲ 13.6
その他の公共的団体	35	29.6	44	40.0

3. その他の状況



地区別	件数	対前年増減率 (%)	請負金額	対前年増減率 (%)
大津	190	▲ 6.4	432	88.4
湖南	251	▲ 3.8	225	▲ 25.9
甲賀	108	5.9	96	35.6
東近江	192	▲ 1.5	107	14.3
湖東	147	▲ 0.7	83	▲ 35.2
湖北	177	▲ 6.3	89	▲ 23.8
湖西	78	▲ 25.0	47	▲ 10.4



工種別	件数	対前年増減率 (%)	請負金額	対前年増減率 (%)
土木	709	▲ 5.8	811	27.0
建築	140	▲ 1.4	149	▲ 21.1
電気・管	149	2.1	87	▲ 29.9
その他	145	▲ 9.9	33	▲ 26.6

資本金別	件数	対前年増減率 (%)	請負金額	対前年増減率 (%)
中小	1,073	▲ 3.8	621	▲ 1.6
大手	89	▲ 22.6	460	25.5

大型工事明細一覧

(請負金額 対象額： 300 百万円以上)
令和 5 年 9 月分
(百万円)

発注者名	工事名称	請負総額	対象額	着工日 完成日	工事場所
西日本高速道路 (株) 関西支社	新名神高速道路田上関津工事	3,374	783	2. 4. 2 7. 8. 3	滋賀県 大津市
西日本高速道路 (株) 関西支社	新名神高速道路杣川橋 (鋼上部工) 設計・工事 (建設工 事その1)	5,020	507	5. 8. 26 7. 5. 16	滋賀県 甲賀市
近江八幡市	令和5年度第113号第4号近江八幡市立運動公園野球場 改修工事	2,187	479	5. 8. 17 7. 2. 28	滋賀県 近江八幡市
草津市	契約番号5051-050草津駅西口自転車駐車場建替 他工事		428	5. 11. 16 7. 2. 28	滋賀県 草津市
高島市	令和5年度第10104号高島市次期防災行政無線シス テム整備工事	1,234	319	5. 8. 30 8. 3. 16	滋賀県 高島市

発注者別前払金保証実績表

令和 5年 9月分

滋賀

(件、百万円、%)

発注者	当 月			前年対比(当月)			累 計			前年対比(累計)		
	件 数	請負額	保証額	件 数	請負額	保証額	件 数	請負額	保証額	件 数	請負額	保証額
近畿地方整備局	3	355	137	150.0	269.6	261.1	41	5,244	2,285	97.6	81.7	79.3
近畿農政局	2	42	12	100.0	17.3	13.2	16	788	295	123.1	66.9	65.4
近畿・中国森林管理局	0	0	0	-	-	-	5	117	43	125.0	85.1	78.5
近畿中部防衛局	0	0	0	-	-	-	1	23	7	50.0	22.9	17.3
陸上自衛隊	0	0	0	-	-	-	1	9	3	<	<	<
国 計	5	398	150	100.0	103.3	99.7	64	6,183	2,635	103.2	78.9	76.8
独) 水資源機構	1	254	101	33.3	174.1	174.0	12	842	311	100.0	119.7	112.9
西日本高速道路関西	2	1,291	358	66.7	677.2	512.6	13	38,716	15,218	65.0	287.1	311.5
中日本高速道路	1	35	10	<	<	<	1	35	10	20.0	0.8	0.6
日本中央競馬会	0	0	0	-	-	-	2	2,726	1,090	66.7	140.9	140.9
国立大学法人	1	50	20	100.0	40.2	40.2	4	333	133	40.0	19.9	19.9
独立行政法人等 計	5	1,631	491	71.4	352.9	275.1	32	42,655	16,765	64.0	191.8	200.6
土木交通部	78	3,272	1,296	92.9	94.6	93.6	430	26,096	10,381	94.7	87.8	88.1
土木交通部 計	78	3,272	1,296	92.9	94.6	93.6	430	26,096	10,381	94.7	87.8	88.1
農政水産部	10	677	269	111.1	107.0	107.7	31	1,595	630	70.5	54.9	54.8
農政水産部 計	10	677	269	111.1	107.0	107.7	31	1,595	630	70.5	54.9	54.8
琵琶湖環境部	8	278	144	133.3	134.8	175.5	33	1,291	545	97.1	76.0	77.7
琵琶湖環境部 計	8	278	144	133.3	134.8	175.5	33	1,291	545	97.1	76.0	77.7
企業庁	6	405	236	200.0	248.7	369.6	16	1,523	698	72.7	32.3	37.1
警察本部	6	86	34	100.0	59.1	58.9	17	389	170	100.0	111.6	126.6
教育委員会	0	0	0	-	-	-	18	1,166	466	81.8	79.6	78.7
滋賀県その他	0	0	0	-	-	-	4	1,007	402	100.0	213.3	213.2
その他の部局 計	12	492	271	120.0	112.8	150.4	55	4,086	1,737	84.6	58.3	62.1
都道府県 計	108	4,720	1,982	99.1	99.7	104.4	549	33,070	13,294	92.0	80.0	80.9
大津市	20	468	187	133.3	106.2	94.3	81	2,442	1,031	108.0	116.4	117.4
大津地区 計	20	468	187	133.3	106.2	94.3	81	2,442	1,031	108.0	116.4	117.4
草津市	11	738	295	61.1	131.5	117.0	32	1,887	758	62.7	83.1	80.7

(件、百万円、%)

発注者	当 月			前年対比(当月)			累 計			前年対比(累計)		
	件 数	請負額	保証額	件 数	請負額	保証額	件 数	請負額	保証額	件 数	請負額	保証額
守山市	8	795	318	200.0	421.2	421.2	42	2,697	1,078	175.0	44.9	44.5
栗東市	2	33	13	22.2	7.3	7.3	20	854	340	62.5	61.9	61.8
野洲市	2	25	10	66.7	29.6	29.7	25	1,018	568	131.6	59.5	82.9
湖南地区 計	23	1,593	637	67.6	123.3	117.0	119	6,458	2,746	94.4	56.8	59.7
湖南市	2	64	30	40.0	37.1	44.0	11	512	209	84.6	94.3	98.2
甲賀市	3	109	184	30.0	49.6	209.0	35	2,098	993	140.0	263.9	312.9
甲賀地区 計	5	174	215	33.3	44.1	136.4	46	2,610	1,202	121.1	195.0	226.5
近江八幡市	4	511	204	100.0	489.0	502.5	24	1,374	555	120.0	191.6	194.4
東近江市	11	247	99	91.7	69.6	70.6	40	1,789	711	88.9	116.4	115.6
日野町	1	59	40	<	<	<	7	297	143	77.8	83.1	100.0
竜王町	0	0	8	-	-	65.7	7	435	182	63.6	135.0	141.5
東近江地区 計	16	818	352	80.0	166.7	182.5	78	3,897	1,592	91.8	132.8	135.8
彦根市	8	438	186	61.5	67.2	71.8	28	1,186	538	68.3	62.0	70.7
豊郷町	1	27	10	100.0	244.8	244.8	4	335	134	100.0	96.4	96.7
甲良町	0	0	0	-	-	-	2	6	2	200.0	20.4	124.3
多賀町	3	38	15	<	<	<	11	277	110	275.0	34.0	34.0
愛荘町	1	19	7	<	<	<	10	664	254	166.7	59.9	58.0
湖東地区 計	13	523	220	92.9	78.9	83.5	55	2,469	1,040	98.2	58.6	62.4
長浜市	9	198	86	112.5	67.3	73.7	35	1,461	629	116.7	175.7	185.5
米原市	3	82	55	75.0	65.3	109.3	20	600	268	90.9	70.9	79.4
湖北地区 計	12	281	142	100.0	66.7	84.4	55	2,061	898	105.8	122.9	132.5
高島市	6	481	192	60.0	188.7	150.7	29	1,877	748	85.3	116.7	110.7
湖西地区 計	6	481	192	60.0	188.7	150.7	29	1,877	748	85.3	116.7	110.7
市町村 計	95	4,341	1,948	79.2	109.6	117.7	463	21,816	9,260	99.4	86.4	90.8
日本郵便(株)	0	0	0	-	-	-	3	31	12	<	<	<
公立大学法人	1	10	3	<	<	<	4	341	102	200.0	137.4	137.4
日本下水道事業団	1	94	35	100.0	89.6	83.0	6	1,461	480	300.0	295.3	242.9
地方道路公社	1	13	4	<	<	<	6	1,431	570	100.0	105.4	105.1
その他の地方公社	1	19	3	<	<	<	3	119	38	<	<	<
その他の出資法人	0	0	0	-	-	-	1	30	9	33.3	33.0	33.0

