

前払金保証実績からみた

# 滋賀県の公共工事動向

(令和6年3月)

 西日本建設業保証株式会社

お問い合わせ先：滋賀支店

TEL：(077) 522-7034

FAX：(077) 526-0146

E-mail：OFC.SHIGA@wincs.co.jp

## < 見方・使い方 >

### ●はじめに

この統計は、当社が公共工事の前払金の保証をしたものを集計した業務統計です。他の統計と比較しても速報性に優れているため、公共工事の発注動態をとらえる統計として各発注機関、報道機関等にご利用いただいています。また、建設業界の金融動向の一端をとらえたものとしても、各関係機関にご利用いただいています。

### ●公共工事の範囲

公共工事の前払金保証事業に関する法律第2条1項にいう公共工事

具体的には、

国、独立行政法人等、地方公共団体、その他の公共的団体の発注する土木建築に関する工事（土木建築に関する設計、調査及び機械類の製造を含む）又は測量をいいます。

また、国土交通大臣の指定する工事又は測量も公共工事に含まれます。

### ●ご利用にあたって

- ・ 請負契約締結日と保証契約締結日との間には、若干のタイムラグ（概ね半月以内）があります。
- ・ 債務負担行為等に基づく工事については、前払金に対応する当該年度の出来高予定額を計上しています。
- ・ 変更契約により請負金額に増（減）額があっても、前払金に影響がない場合は、増（減）額相当分は計上していません。
- ・ 「独立行政法人等」には独立行政法人のほか、各高速道路（株）、国立大学法人、特殊法人等が含まれます。

西日本建設業保証（株）HP

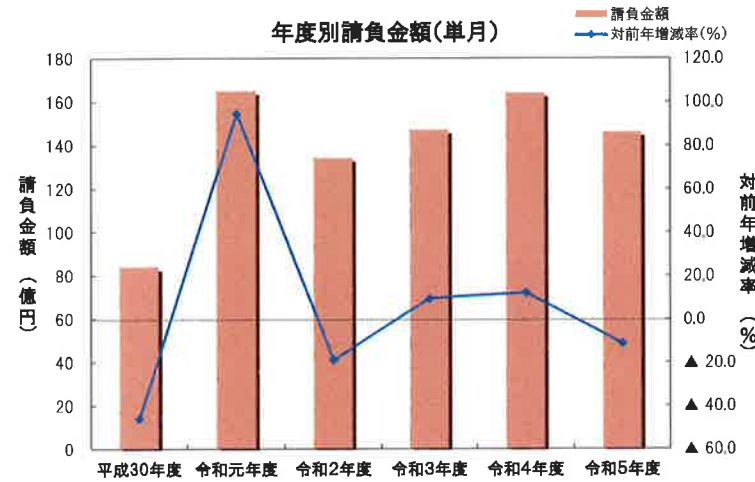
<https://www.wjcs.net/>

# 単月(令和6年3月の状況)

## 【請負金額 2桁減】

- 当月の公共工事動向を当社の保証取扱からみると、件数は 88件で 23.5%減となり、請負金額は 146億円で 11.1%減となった。
- 請負金額を発注者別にみると、国、その他の公共的団体が大幅増、独立行政法人等で増加となったものの、市町村、県で大幅減となった。
- 請負金額を地区別にみると、湖西、湖南、甲賀で大幅増となったものの、湖東、東近江、大津で大幅減、湖北で2桁減となった。

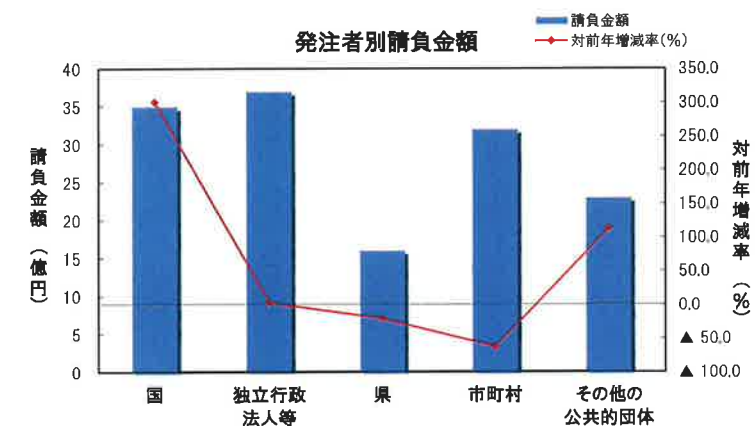
### 1. 全般の状況



(請負金額:単位 億円)

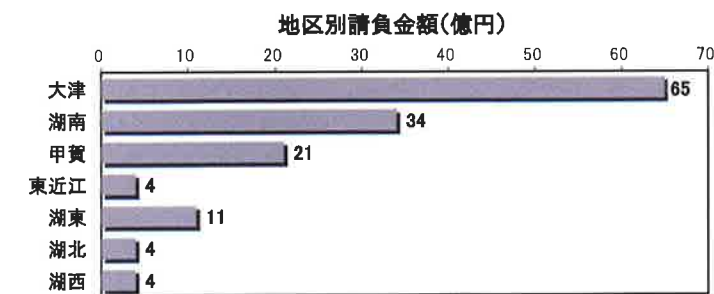
	件数	対前年増減率(%)	請負金額	対前年増減率(%)
平成30年度	91	▲ 15.7	84	▲ 45.7
令和元年度	110	20.9	165	94.7
令和2年度	130	18.2	134	▲ 18.7
令和3年度	107	▲ 17.7	147	9.6
令和4年度	115	7.5	164	12.2
令和5年度	88	▲ 23.5	146	▲ 11.1

### 2. 発注者別の状況

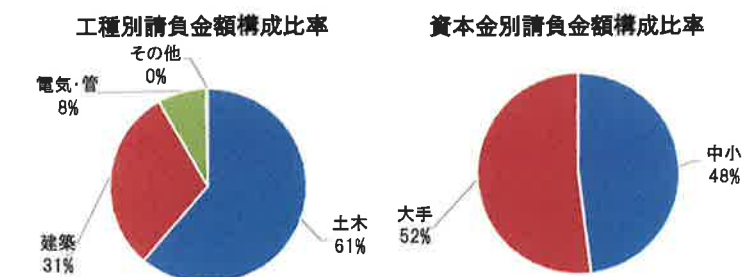


	件数	対前年増減率(%)	請負金額	対前年増減率(%)
国	14	133.3	35	300.4
独立行政法人等	8	▲ 11.1	37	2.9
県	39	0.0	16	▲ 20.5
市町村	25	▲ 56.9	32	▲ 62.5
その他の公共的団体	2	▲ 33.3	23	112.8

### 3. その他の状況



	件数	対前年増減率(%)	請負金額	対前年増減率(%)	
地区別	大津	30	▲ 26.8	65	▲ 33.6
	湖南	15	▲ 31.8	34	168.3
	甲賀	11	57.1	21	43.1
	東近江	9	▲ 40.0	4	▲ 46.4
	湖東	9	▲ 40.0	11	▲ 49.2
	湖北	9	▲ 30.8	4	▲ 19.3
	湖西	5	150.0	4	250.2



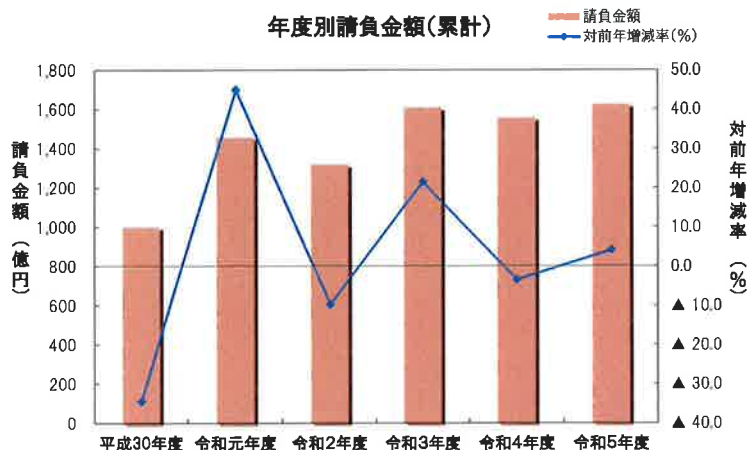
	件数	対前年増減率(%)	請負金額	対前年増減率(%)	
工種別	土木	68	▲ 4.2	89	32.8
	建築	6	▲ 53.8	44	▲ 41.3
	電気・管	10	▲ 47.4	11	▲ 29.5
	その他	4	▲ 66.7	0.3	▲ 92.1
資本金別	中小	75	▲ 29.2	70	▲ 33.3
	大手	15	25.0	76	28.7

累計(令和5年4月～令和6年3月までの状況)

【請負金額 増加】

- 今年度の公共工事動向を当社の保証取扱からみると、件数は1,998件で3.0%減となり、請負金額は1,632億円で4.4%増となった。
- 請負金額を発注者別にみると、県、市町村で2桁減、国で減少となったものの、その他の公共的団体、独立行政法人等で大幅増となった。
- 請負金額を地区別にみると、湖南、湖東で大幅減、湖西、湖北で減少となったものの、大津、甲賀で大幅増、東近江で増加となった。

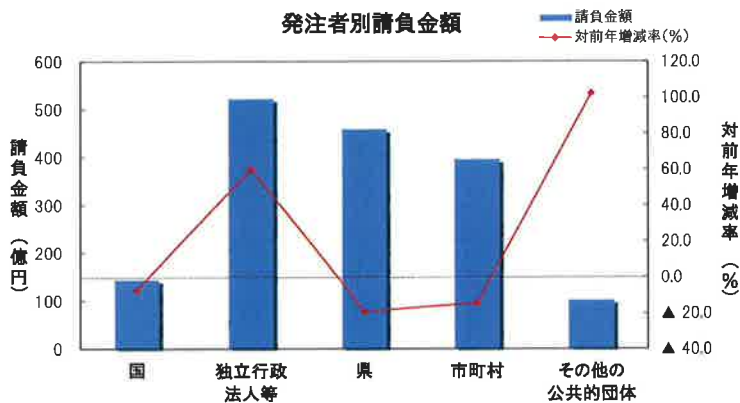
1. 全般の状況



(請負金額:単位 億円)

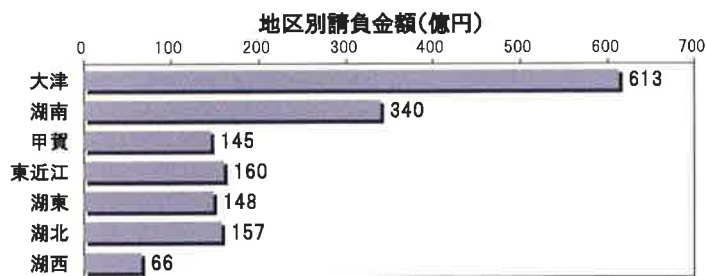
	件数	対前年増減率(%)	請負金額	対前年増減率(%)
平成30年度	2,087	▲1.1	1,008	▲34.0
令和元年度	2,006	▲3.9	1,465	45.3
令和2年度	1,970	▲1.8	1,325	▲9.5
令和3年度	2,090	6.1	1,615	21.8
令和4年度	2,059	▲1.5	1,563	▲3.2
令和5年度	1,998	▲3.0	1,632	4.4

2. 発注者別の状況

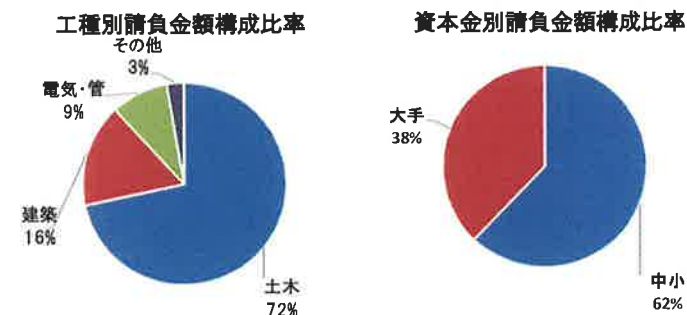


	件数	対前年増減率(%)	請負金額	対前年増減率(%)
国	114	21.3	146	▲6.9
独立行政法人等	66	▲9.6	524	61.0
県	882	▲6.4	460	▲18.9
市町村	872	▲2.6	397	▲14.1
その他の公共的団体	64	16.4	103	103.0

3. その他の状況



	件数	対前年増減率(%)	請負金額	対前年増減率(%)	
地区別	大津	394	▲0.8	613	49.9
	湖南	415	▲6.5	340	▲25.3
	甲賀	185	▲4.1	145	20.5
	東近江	323	▲0.9	160	5.5
	湖東	260	5.7	148	▲24.3
	湖北	284	▲5.0	157	▲1.9
	湖西	137	▲11.0	66	▲3.5



	件数	対前年増減率(%)	請負金額	対前年増減率(%)	
工種別	土木	1,312	▲1.8	1,168	19.3
	建築	208	▲7.1	269	▲22.1
	電気・管	263	0.8	149	▲14.0
	その他	215	▲9.7	44	▲30.7

	件数	対前年増減率(%)	請負金額	対前年増減率(%)	
資本金別	中小	1,881	▲2.6	1,014	▲2.2
	大手	150	▲8.5	617	17.3

大型工事明細一覧

(請負金額 対象額: 300 百万円以上)  
令和 6 年 3 月分  
(百万円)

発注者名	工事名称	請負総額	対象額	着工日 完成日	工事場所
近畿地整 滋賀国道事務所	湖西道路雄琴地区舗装工事	395	355	6. 3. 14 7. 6. 30	滋賀県 大津市
近畿地整 滋賀国道事務所	湖西道路真野地区舗装工事	405	365	6. 3. 14 7. 6. 30	滋賀県 大津市
近畿地整 滋賀国道事務所	湖西道路仰木の里地区舗装工事	406	365	6. 3. 16 7. 6. 30	滋賀県 大津市
近畿地整 滋賀国道事務所	国道 1 6 1 号新安曇川大橋耐震補強工事		344	6. 3. 16 7. 3. 31	滋賀県 高島市
近畿中部防衛局	大津外 (5) 隊庁舎新設等建築その他工事	1, 628	422	6. 2. 27 9. 3. 31	滋賀県 大津市
西日本高速道路 (株) 関西支社	新名神高速道路大津大石トンネル工事 (その 3)	2, 147	380	6. 1. 6 9. 6. 18	滋賀県 大津市
西日本高速道路 (株) 関西支社	新名神高速道路大石龍門工事	10, 455	1, 337	1. 12. 4 6. 5. 10	滋賀県 大津市
西日本高速道路 (株) 関西支社	新名神高速道路大津大石トンネル工事 (その 2)	11, 190	1, 066	3. 6. 3 7. 7. 11	滋賀県 大津市
西日本高速道路 (株) 関西支社	新名神高速道路大津大石トンネル工事	6, 687	616	1. 5. 21 7. 2. 17	滋賀県 大津市
野洲市	令和 5 年度工第 1 号中主小学校新館棟大規模改修 (建築主体) 工事	604	362	5. 7. 3 6. 9. 30	滋賀県 野洲市
甲賀市	令和 5 年度第 1 2 9 号道の駅あいの土山新築工事		1, 617	6. 3. 25 7. 3. 26	滋賀県 甲賀市
下水道事業団	琵琶湖東北部浄化センター電気設備工事その 3 1	1, 353	636	4. 11. 26 7. 9. 30	滋賀県 彦根市
下水道事業団	琵琶湖湖南中部浄化センター下水污泥燃料化施設建設工事	10, 120	1, 732	4. 10. 29 8. 9. 30	滋賀県 草津市

発注者別前払金保証実績表

令和 6年 3月分

滋賀

(件, 百万円, %)

発注者	当 月			前年対比(当月)			累 計			前年対比(累計)		
	件 数	請負額	保証額	件 数	請負額	保証額	件 数	請負額	保証額	件 数	請負額	保証額
近畿地方整備局	13	3,164	1,217	433.3	430.1	386.6	85	12,920	5,248	130.8	97.5	98.5
近畿農政局	0	0	0	-	-	-	20	1,128	382	95.2	52.2	43.2
近畿・中国森林管理局	0	0	0	-	-	-	5	117	43	166.7	88.7	81.8
近畿中部防衛局	1	422	1	100.0	<	60.6	2	446	8	66.7	411.6	19.0
陸上自衛隊	0	0	0	-	-	-	2	16	6	<	<	<
国 計	14	3,587	1,218	233.3	400.4	348.3	114	14,629	5,688	121.3	93.1	89.9
独) 水資源機構	2	138	37	66.7	91.5	145.2	16	1,052	373	94.1	115.7	117.0
西日本高速道路関西	4	3,400	1,092	100.0	105.5	85.0	28	44,783	17,364	93.3	243.9	255.1
中日本高速道路	0	0	0	-	-	-	6	935	334	100.0	20.9	18.9
日本中央競馬会	1	201	80	100.0	89.7	89.7	4	4,391	1,756	80.0	62.6	63.7
国立大学法人	1	21	8	<	<	<	12	1,326	530	92.3	77.6	77.6
独立行政法人等 計	8	3,762	1,219	88.9	102.9	85.7	66	52,489	20,359	90.4	161.0	164.3
土木交通部	35	1,330	580	94.6	67.6	67.9	667	36,247	14,812	95.1	87.9	88.2
土木交通部 計	35	1,330	580	94.6	67.6	67.9	667	36,247	14,812	95.1	87.9	88.2
農政水産部	0	-35	3	-	-	14.1	64	2,755	1,107	85.3	58.7	58.0
農政水産部 計	0	-35	3	-	-	14.1	64	2,755	1,107	85.3	58.7	58.0
琵琶湖環境部	3	380	142	300.0	340.7	254.0	56	2,283	982	114.3	98.8	97.9
琵琶湖環境部 計	3	380	142	300.0	340.7	254.0	56	2,283	982	114.3	98.8	97.9
企業庁	0	0	0	-	-	-	27	1,846	830	77.1	35.2	33.2
警察本部	1	2	10	-	-	-	40	676	295	95.2	106.2	109.7
教育委員会	0	0	1	-	-	<	23	1,248	522	82.1	77.2	70.8
滋賀県その他	0	0	0	-	-	-	5	1,010	403	41.7	99.8	98.0
その他の部局 計	1	2	12	-	-	-	95	4,781	2,052	81.2	56.2	52.3
都道府県 計	39	1,678	738	100.0	79.5	79.2	882	46,068	18,954	93.6	81.1	80.2
大津市	14	502	856	45.2	8.6	37.1	208	9,743	4,907	103.0	90.7	111.2
大津地区 計	14	502	856	45.2	8.6	37.1	208	9,743	4,907	103.0	90.7	111.2
草津市	0	86	34	-	32.5	31.4	58	2,560	1,059	68.2	74.6	74.5

(件、百万円、%)

発注者	当 月			前年対比(当月)			累 計			前年対比(累計)		
	件 数	請負額	保証額	件 数	請負額	保証額	件 数	請負額	保証額	件 数	請負額	保証額
守山市	0	91	128	-	37.3	130.2	67	3,373	1,719	131.4	45.4	56.5
栗東市	0	0	17	-	-	36.6	33	1,150	587	64.7	48.8	61.4
野洲市	1	404	161	<	<	<	36	2,004	981	109.1	105.1	128.7
湖南地区 計	1	583	342	9.1	92.9	132.6	194	9,089	4,347	88.2	60.1	70.3
湖南市	0	0	0	-	-	-	18	642	310	78.3	74.1	83.1
甲賀市	4	1,987	806	133.3	153.3	153.9	60	4,826	2,309	107.1	131.4	155.5
甲賀地区 計	4	1,987	806	133.3	153.3	153.9	78	5,469	2,619	98.7	120.5	141.0
近江八幡市	2	108	42	200.0	133.0	130.5	44	1,814	743	133.3	116.8	116.4
東近江市	1	44	18	<	<	<	62	2,116	852	100.0	120.9	121.0
日野町	-1	-8	-3	-	-	-	15	438	233	65.2	67.9	84.5
竜王町	0	0	0	-	-	-	15	787	351	75.0	96.9	97.8
東近江地区 計	2	144	57	66.7	38.2	36.2	136	5,156	2,181	98.6	108.3	110.2
彦根市	1	10	31	20.0	3.5	24.9	69	2,621	1,218	87.3	82.8	95.9
豊郷町	1	2	1	<	<	<	5	338	135	83.3	93.6	94.0
甲良町	1	21	8	<	<	<	6	60	24	300.0	161.2	493.6
多賀町	0	0	0	-	-	-	16	299	119	160.0	30.6	30.6
愛荘町	0	0	0	-	-	-	15	936	381	166.7	73.6	76.4
湖東地区 計	3	34	40	60.0	11.6	32.6	111	4,256	1,879	104.7	73.2	81.3
長浜市	1	18	5	33.3	14.8	5.3	65	2,821	1,326	101.6	150.1	156.7
米原市	0	0	0	-	-	-	29	886	396	93.5	77.7	82.8
湖北地区 計	1	18	5	16.7	7.0	3.4	94	3,707	1,723	98.9	122.8	130.0
高島市	0	0	0	-	-	-	51	2,294	942	92.7	103.7	101.7
湖西地区 計	0	0	0	-	-	-	51	2,294	942	92.7	103.7	101.7
市町村 計	25	3,270	2,108	43.1	37.5	59.8	872	39,717	18,600	97.4	85.9	97.9
日本郵便(株)	0	0	0	-	-	-	3	31	12	<	<	<
公立大学法人	0	0	0	-	-	-	6	663	198	300.0	266.9	266.9
補助法人その他	0	0	0	-	-	-	1	2	0	50.0	8.2	5.8
日本下水道事業団	2	2,369	941	200.0	240.9	239.3	10	3,912	1,455	166.7	226.2	213.8
地方道路公社	0	0	23	-	-	44.5	10	1,500	787	111.1	99.2	99.8
その他の地方公社	0	0	0	-	-	-	5	165	55	250.0	279.8	261.6





